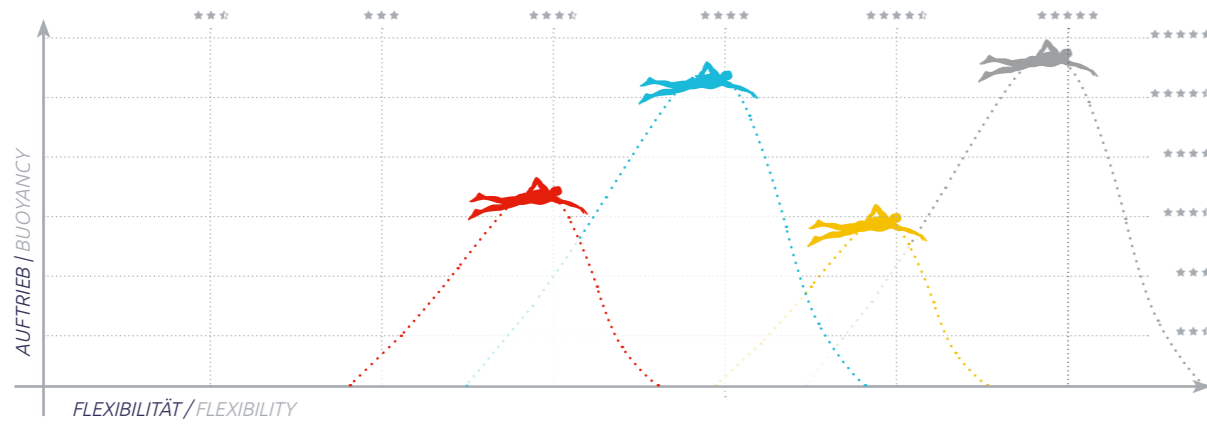


SIZING CHART

# WETSUIT COMPARISON



FLEXIBILITÄT

- ★★★★★ Maximale Flexibilität ohne Kompromisse. Maximum flexibility without compromise.
- ★★★★★ Maximale Flexibilität. Outstanding flexibility.
- ★★★★★ Hervorragende Flexibilität. Excellent flexibility.
- ★★★★★ Sehr gute Flexibilität. Good flexibility.

AUFTRIEB

- ★★★★★ Hervorragender Auftrieb durch Einsatz von Aerodome-Neopren in Oberkörper- und Hüftpanel. Für Schwimmer, die eine erhöhte Wasserlage bevorzugen. Excellent buoyancy thanks to the use of aerodome-neoprene in the upper body, thigh and hip panel. For swimmers who prefer an elevated water position.
- ★★★★★ Ausgeglichener Auftrieb für Schwimmer, die eine natürliche Wasserlage bevorzugen. Balanced buoyancy for swimmers who prefer a natural water position.
- ★★★★★ Maximaler Auftrieb durch Einsatz von Aerodome-Neopren in Brust und Oberschenkel für Schwimmer, die eine hohe Wasserlage bevorzugen. Maximum buoyancy thanks to the use of aerodome-neoprene in the chest and thighs for swimmers who prefer a high water position.
- ★★★★★ Guter Auftrieb für Schwimmer, die eine ausgeglichene Wasserlage bevorzugen. Good buoyancy for swimmers who prefer a balanced water position.

GLEITEIGENSCHAFTEN

- ★★★★★ Hervorragende Gleiteigenschaften durch eine wasserabweisende Nano Space Cell 2 Beschichtung. Excellent gliding characteristics due to the use of exclusive Nano Space Cell 2 Neoprene with ultra-thin nano coating.
- ★★★★★ Hervorragende Gleiteigenschaften durch eine wasserabweisende Nano Space Cell 2 Beschichtung. Excellent gliding characteristics due to the use of exclusive Nano Space Cell 2 Neoprene with ultra-thin nano coating.
- ★★★★★ Geringer Reibungswiderstand durch die Verarbeitung von SCS Nano Skin Außenmaterial. Low friction resistance due to the use of SCS Nano Skin neoprene.
- ★★★★★ Reduzierter Reibungswiderstand durch SCS Oberflächenbeschichtung im Brustbereich. Reduced friction resistance due to a SCS coating on the chest panel.

MATERIALSTÄRKE

- |                           |                           |                           |                           |
|---------------------------|---------------------------|---------------------------|---------------------------|
| Arm/Schulter: 1,5 mm      | Arm/Schulter: 1,5 mm      | Arm/Schulter: 1,5 mm      | Arm/Schulter: 1,5 mm      |
| Brust: 4,5 mm *           | Brust: 3,5 mm             | Brust: 4,5 mm *           | Brust: 5,0 mm             |
| Hüfte: 4,5 mm *           | Oberschenkel: 3,0 mm      | Oberschenkel: 4,5 mm *    | Oberschenkel: 3,0-4,0 mm  |
| Oberschenkel: 4,5 mm *    | Unterschenkel: 2,5-4,5 mm | Unterschenkel: 2,0-3,0 mm | Unterschenkel: 2,0-4,0 mm |
| Unterschenkel: 2,5-4,0 mm |                           | * Aerodome Neopren        |                           |

KÄLTESCHUTZ & MATERIALEMPFINDLICHKEIT

Alle unsere Neoprenanzüge sind für die im Triathlon zulässigen Wassertemperaturen mit Neoprenlaubnis bestens geeignet. Der Kälteschutz unterscheidet sich zwischen den einzelnen Modellen nicht spürbar. Der wahrgenommene Kälteschutz ist stark vom persönlichen Kälteempfinden abhängig. Mit zunehmender Flexibilität des Anzugs steigt auch die Empfindlichkeit des Materials. Nichtsdestotrotz sind die Anzüge bei sachgemäßem Anziehen und Verwenden äußerst langlebig. Bitte achte darauf, dass der Anzug nach jedem Schwimmen mit klarem, kaltem Wasser abgespült, im Anschluss auf links gedreht und auf einem Kleiderbügel hängend nicht im direkten Sonnenlicht getrocknet wird!

All our neoprene are suitable for the water temperatures permitted in the triathlon. The protection of the cold is not significantly different between the individual models. The perceived cold protection is strongly dependent on the personal feeling of cold. As the tightening of flexibility increases, so does the sensitivity of the material. Nevertheless, the suits are extremely durable when properly tightened and used. Please make sure that the wetsuit is rinsed after every swim with clear, cold water, then turned on the left and not dried in direct sunlight on a hanger!

SIZING CHART

# TRIATHLON WETSUITS

Die passende Neoprenanzugsgröße ergibt sich aus Körpergewicht und Körpergröße.

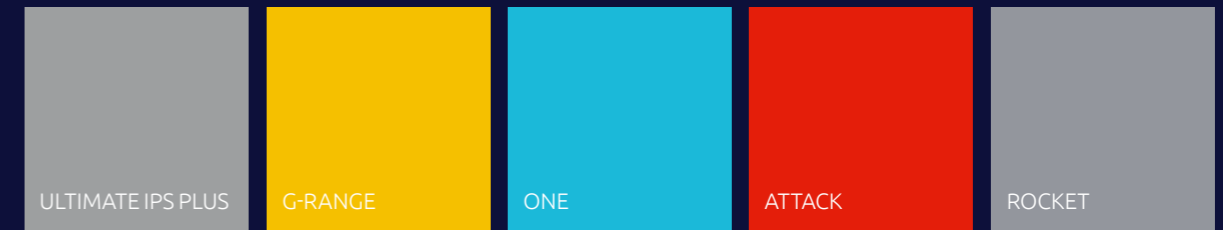
Liegt der Kunde zwischen zwei Größen, ist das Körpergewicht der ausschlaggebende Faktor.

The wetsuit size is determined using body weight and body height.

If the customer appears to be in-between sizes, the body weight is the more relevant factor.

Die Größentabelle gilt für die Neoprenanzüge:

The measurement chart is valid for the wetsuits:



Herren Mens	Größe Size	Gewicht in kg Weight in kg	Größe in cm Size in cm	Gewicht in Pfund Weight in pounds	Größe in foot/inch Size in foot/inch
Extra Small	XS	60-71 kg	160-175 cm	132-157 lbs	5'3"-5'9"
Extra Small Long	XSL	60-71 kg	175-185 cm	132-157 lbs	5'9"-6'1"
Small	S	68-79 kg	165-180 cm	150-174 lbs	5'5"-5'10"
Small Long	SL	72-79 kg	180-190 cm	159-174 lbs	5'1"-6'3"
Medium	M	78-88 kg	175-185 cm	172-194 lbs	5'9"-6'1"
Medium Long	ML	80-90 kg	185-195 cm	176-198 lbs	6'1"-6'5"
Medium Large	ML+	85-95 kg	175-190 cm	188-209 lbs	5'9"-6'3"
Large	L	86-98 kg	185-200 cm	189-216 lbs	6'1"-6'7"
Extra Large	XL	95+ kg	185-205+ cm	209+ lbs	6'1"-6'9"+

Damen Womens	Größe Size	Gewicht in kg Weight in kg	Größe in cm Size in cm	Gewicht in Pfund Weight in pounds	Größe in foot/inch Size in foot/inch
Extra Small	W-XS	42-52 kg	145-165 cm	92-114 lbs	4'9"-5'5"
Small	W-S	50-57 kg	150-165 cm	110-125 lbs	4'11"-5'5"
Small Medium	W-SM	58-64 kg	155-175 cm	129-143 lbs	5'1"-5'9"
Small Medium Long	W-SML	58-68 kg	175-185 cm	129-154 lbs	5'9"-6'1"
Medium	W-M	60-72 kg	165-180 cm	132-158 lbs	5'5"-5'10"
Large	W-L	72+ kg	170-185 cm	158+ lbs	5'7"-6'1"

SIZING CHART

# OUTDOOR SWIMMING

**Die richtige Open Water Anzugsgröße ergibt sich aus Körpergewicht und Körpergröße.**  
 The Open Water wetsuit size is determined using body weight and body height.

Liegt der Kunde zwischen zwei Größen, ist das Körpergewicht der ausschlaggebende Faktor.  
 If the customer appears to be in-between sizes, the body weight is the more relevant factor.

Die Größentabelle gilt für die Anzüge:  
 The measurement chart is valid for the suits:



Herren Mens	Größe Size	Gewicht in kg Weight in kg	Größe in cm Size in cm	Gewicht in Pfund Weight in pounds	Größe in foot/inch Size in foot/inch
Extra Small	XS	60-70 kg	160-175 cm	132-154 lbs	5'3"-5'9"
Small	S	63-78 kg	170-180 cm	138-172 lbs	5'7"-5'11"
Medium	M	78-85 kg	175-190 cm	172-187 lbs	5'9"-6'3"
Large	L	85-95 kg	180-195 cm	187-209 lbs	5'11"-6'5"
Extra Large	XL	95-105 kg	185-205+ cm	209-231 lbs	6'1"-6'9"+
Extra Extra Large*	XXL	105+ kg	185-205+ cm	231+ lbs	6'1"-6'9"+

Damen Womens	Größe Size	Gewicht in kg Weight in kg	Größe in cm Size in cm	Gewicht in Pfund Weight in pounds	Größe in foot/inch Size in foot/inch
Extra Small	W-XS	43-50 kg	142-156 cm	94-110 lbs	4'8"-5'1"
Small	W-S	48-54 kg	145-165 cm	105-119 lbs	4'9"-5'5"
Small Medium	W-SM	52-63 kg	152-170 cm	114-138 lbs	4'12"-5'7"
Medium	W-M	57-72 kg	162-178 cm	125-158 lbs	5'4"-5'10"
Large	W-L	73-85 kg	165-180 cm	160-187 lbs	5'5"-5'11"
Extra Large*	W-XL	85+ kg	165-180 cm	160-187 lbs	5'5"-5'11"

\*Nur/only Ignite

SIZING CHART

# OUTDOOR SWIMMING

**Die Neopren Hosen orientieren sich an den Europäischen Größen und Jeans Größen.**  
 The sizes of neoprene jammer and pants refer closer to European sizes and Jeans sizes.

Die Größentabelle gilt für die Modelle:  
 The measurement chart is valid for the Styles:



Unisex	Herren Men	EU	Inch (Jeans Größe) Inch (Jeans Size)	Damen Women	EU	Inch (Jeans Größe) Inch (Jeans Size)
Extra Extra Small	XXS	<40	<27	= XS	32-34	26-27
Extra Small	XS	40-42	28-29	= S	36-38	28-30
Small	S	44-46	30-31	= M	38-40	30-32
Medium	M	48-50	32-34	= L	42-44	33-34
Large	L	52-54	36-38	= XL	46+	36+
Extra Large	XL	54-56	40-42			

SIZING CHART

# SWIMRUN

**Die richtige SwimRun Anzugsgröße ergibt sich aus Körpergewicht und Körpergröße.**  
 The SwimRun wetsuit size is determined using body weight and body height.

Liegt der Kunde zwischen zwei Größen, ist das Körpergewicht der ausschlaggebende Faktor.  
 If the customer appears to be in-between sizes, the body weight is the more relevant factor.

Die Größentabelle gilt für die Anzüge:  
 The measurement chart is valid for the suits:

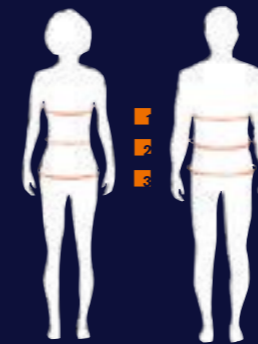


Unisex	Größe Size	Gewicht in kg Weight in kg	Größe in cm Size in cm	Gewicht in Pfund Weight in pounds	Größe in foot/inch Size in foot/inch
Extra Extra Small	XXS	50-60 kg	155-170 cm	110-132 lbs	5'1"-5'6"
Extra Small	XS	58-70 kg	160-175 cm	128-154 lbs	5'2"-5'9"
Small	S	68-79 kg	165-180 cm	150-174 lbs	5'5"-5'11"
Medium	M	78-86 kg	175-185 cm	172-189 lbs	5'9"-6'1"
Large	L	84-92 kg	185-198 cm	185-203 lbs	6'1"-6'7"
Extra Large	XL	90+ kg	190+ cm	198+ lbs	6'2"+

SIZING CHART

# SWIMWEAR & RACE GEAR

**Die Maße für textile Produkte orientieren sich an Körpermaßen und den europäischen Größen.**  
 Measurements for textile products refer closer to body measurements and European sizes.



Um die richtige Größe zu ermitteln, Körperumfang an folgenden Stellen messen (parallel zum Boden):  
 ■ Brustumfang - stärkste Stelle Deiner Brust  
 ■ Taillenumfang - schmalste Stelle Deiner Taille  
 ■ Hüftumfang - stärkste Stelle Deiner Hüfte.  
 Deine Füße sollten nebeneinander stehen.

In order to find the correct size, measure your body circumference parallel to the floor at the following parts of your body:  
 ■ Chest measurement - measure at the widest part of your chest.  
 ■ Waist measurement - measure at the narrowest part of your waist.  
 ■ Hip measurement - measure at the widest part of your hip. Your feet should be parallel.

**BITTE BEACHTEN: Diese Produkte haben eine enganliegende Passform.**  
**PLEASE NOTE: these products have a tight fit.**

Herren Mens	Größe Size	EU-Größe EU-Size	US/UK Oberteile US/UK Tops	US/UK Unterteile US/UK Bottoms	Brust ø cm Chest ø cm	Taille ø cm Waist ø cm	Hüfte ø cm Hip ø cm
Extra Extra Small	XXS	164-170			70-77	60-71	68-77
Extra Small	XS	40-42	≤32	3	76-86	71-76	76-86
Small	S	44-46	34-36	4	86-94	76-81	86-94
Medium	M	48-50	38-40	5	94-104	81-86	94-104
Large	L	52-54	42-44	6	104-112	86-96	104-112
Extra Large	XL	54-56	44-46	6-7	112-120	96-107	112-120
Extra Extra Large	XXL	58	48	8	120-130	107-115	120-130

Damen Womens	Größe Size	EU-Größe EU-Size	US/UK Oberteile US/UK Tops	US/UK Unterteile US/UK Bottoms	Brust ø cm Chest ø cm	Taille ø cm Waist ø cm	Hüfte ø cm Hip ø cm
Extra Extra Small	XXS	164-170			70-77	55-60	80-85
Extra Small	XS	32-34	6-8		76-82	60-66	86-91
Small	S	36-38	10-12		82-88	66-72	91-98
Medium	M	38-40	12-14		88-94	72-80	98-104
Large	L	42-44	16-18		94-102	80-88	104-110
Extra Large	XL	46-48	20-22		102-110	88-100	110-120