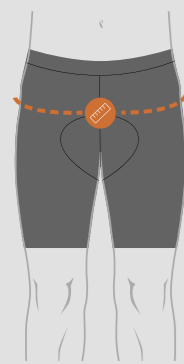


# GRÖSSENTABELLE

Die Bekleidung von ASSOS ist so geschnitten, dass sie sich Ihrem Körper auf dem Fahrrad exakt anpasst, egal, ob es sich um unsere regularFit- oder die second-skin racingFit-Passform handelt. Es ist normal, dass man beim Stehen den Druck der Träger spürt, als würde jemand am Stoff ziehen. Wenn Sie sich in die Fahrposition bewegen, spüren Sie, wie das Kleidungsstück förmlich „einrastet“ und der Druck auf Ihren Schultern verschwindet, sobald Sie in die Pedale treten. Beachten Sie bitte, dass die genauen Größen von Ihrem individuellen Körpertyp abhängen.

## SHORTS/KNICKERS/TIGHTS



GRÖSSEN	TAILLE (CM) - (IN)	HÖHE (CM) - (IN)	HÜFTE (CM) - (IN)
<b>XS</b>	70-74 / 27.5-29.1	155-170 / 61.2-66.9	89-95 / 35-37.4
<b>S</b>	75-80 / 29.2-31.5	165-178 / 65-70	94-100 / 37.5-39.4
<b>M</b>	81-86 / 31.6-33.8	173-188 / 68.1-74	99-106 / 39-41.7
<b>L</b>	87-92 / 33.9-36.2	178-190 / 70-74.8	105-110 / 41.3-43.3
<b>XL</b>	93-99 / 36.3-39	181-195 / 71.3-76.7	109-116 / 42.9-45.6
<b>XLG</b>	100-106 / 39.1-41.7	185+++ / 72.8+++	115-121 / 45.3-47.6
<b>TIR</b>	107+++ / 41.8+++	185+++ / 72.8+++	120+++ / 47.2+++

Messen Sie um den schmalsten Teil Ihrer Taille. Dann berücksichtigen Sie Ihre Körpergröße. Messen Sie als dritten Bezugspunkt die breiteste Stelle Ihrer Hüften.



GRÖSSEN	HÜFTE (CM) - (IN)	HÖHE (CM) - (IN)
<b>XS</b>	80-86 / 31.5-33.8	145-160 / 58.1-63
<b>S</b>	87-93 / 33.9-36.6	155-168 / 61.2-66.1
<b>M</b>	94-100 / 36.7-39.4	163-178 / 64.2-70.1
<b>L</b>	101-107 / 39.5-41.1	168-180 / 66.1-70.8
<b>XL</b>	108-114 / 41.2-44.9	171-185 / 67.3-72.8
<b>XLG</b>	115+++ / 45+++	175+++ / 68.9+++

Messen Sie die breiteste Stelle Ihrer Hüften. Dann berücksichtigen Sie Ihre Körpergröße.

## BEINLÄNGE

Die meisten **ASSOS SHORTS** haben eine **STANDARDLÄNGE**, die, je nach Körpertyp, zwischen Oberschenkel und Knie ausfällt. Shorts in **LONG** sind etwas länger als Standard, während Shorts in **SHORT** etwas kürzer als Standard ausfallen.



**SHORT**



**STANDARDLÄNGE**



**LONGLÄNGE**

## JERSEYS/JACKETS/SHELLS



GRÖSSEN	BRUST (CM) - (IN)	HÖHE (CM) - (IN)	TAILLE (CM) - (IN)
<b>XS</b>	88-91 / 34.6-35.8	155-170 / 61.2-66.9	70-74 / 27.5-29.1
<b>S</b>	92-95 / 35.9-37.4	165-178 / 65-70	75-80 / 29.2-31.5
<b>M</b>	96-100 / 37.5-39.4	173-188 / 68.1-74	81-86 / 31.6-33.8
<b>L</b>	101-106 / 39.5-41.7	178-190 / 70-74.8	87-92 / 33.9-36.2
<b>XL</b>	107-113 / 41.8-44.5	181-195 / 71.3-76.7	93-99 / 36.3-39
<b>XLG</b>	114-121 / 44.6-47.6	185+++ / 72.8+++	100-106 / 39.1-41.7
<b>TIR</b>	122-129 / 47.7-50.8	185+++ / 72.8+++	107+++ / 41.8+++

Messen Sie waagrecht um den höchsten Punkt Ihrer Brust.



GRÖSSEN	BRUST (CM) - (IN)	HÖHE (CM) - (IN)
<b>XS</b>	77-82 / 30.3-32.3	145-160 / 58.1-63
<b>S</b>	83-88 / 32.4-34.6	155-168 / 61.2-66.1
<b>M</b>	89-95 / 34.7-37.4	163-178 / 64.2-70.1
<b>L</b>	96-103 / 37.5-40.5	168-180 / 66.1-70.8
<b>XL</b>	104-111 / 40.6-43.7	171-185 / 67.3-72.8
<b>XLG</b>	112+++ / 43.8+++	175+++ / 68.9+++

Messen Sie waagrecht um den höchsten Punkt Ihrer Brust.

## BASE LAYERS



SKIN LAYER		P1, SUPERLEGÈR, GTO	
GRÖSSEN	JERSEY GRÖSSE	GRÖSSEN	JERSEY GRÖSSE
<b>O</b>	XS - S	<b>O</b>	XS - S
<b>I</b>	M	<b>I</b>	M - L
<b>II</b>	L - XL	<b>II</b>	XL - XLG
<b>III</b>	XLG - TIR		

Passen Sie Ihre Standard-ASSOS-Bekleidungsgröße an die entsprechende Ziffer an.

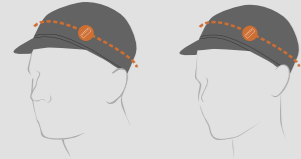


SKIN LAYER		SKIN LAYER P1	
GRÖSSEN	JERSEY GRÖSSE	GRÖSSEN	JERSEY GRÖSSE
<b>O</b>	XS - S	<b>O</b>	XS - S
<b>I</b>	M	<b>I</b>	M - L
<b>II</b>	L - XL	<b>II</b>	XL - XLG

Passen Sie Ihre Standard-ASSOS-Bekleidungsgröße an die entsprechende Ziffer an.

# GRÖSSENTABELLE

## ASSOSOIRES



GRÖSSEN	KOPFUMFANG (CM) - (IN)
<b>O</b>	48-53 / 19-21
<b>I</b>	51-58 / 21-23
<b>II</b>	59-63 / 23-25
<b>OS</b>	48-61 / 19-24

Messen Sie für Mützen, Caps und Stirnbänder den Umfang Ihres Kopfes direkt über Ihren Ohren.



GRÖSSEN	(CM) - (IN)	GT RAIN GLOVES
<b>XXS</b>	17-17,5 / 6.6-6.9	<i>O</i>
<b>XS</b>	17,5-18,5 / 6.9-7.3	<i>O</i>
<b>S</b>	18,5-20 / 7.3-7.9	<i>I</i>
<b>M</b>	20-22 / 7.9-8.6	<i>I</i>
<b>L</b>	22-23,5 / 8.6-9.2	<i>II</i>
<b>XL</b>	23,5-25,5 / 9.2-10	<i>II</i>
<b>XLG</b>	25+ / 10+	<i>III</i>

Messen Sie bei Handschuhen an der breitesten Stelle Ihrer Handfläche.



GRÖSSEN	
<b>O</b>	35-38 / 3.5-6
<b>I</b>	39-42 / 6.5-9
<b>II</b>	43-46 / 9.5-12

Bitte entnehmen Sie anhand Ihrer Schuhgröße die passende Sockengröße dieser Tabelle.

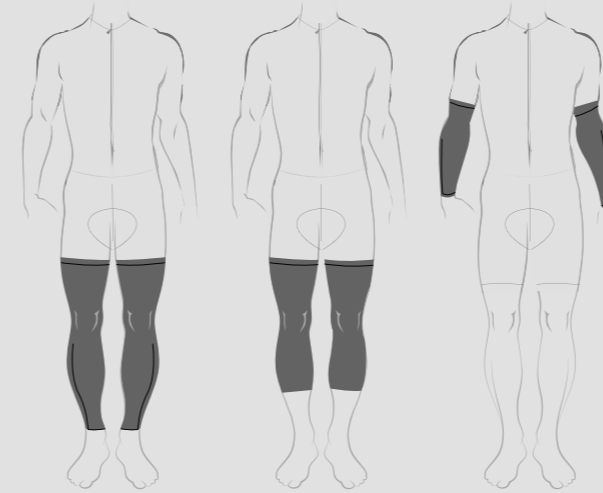


- RS RAIN BOOTIES - RSR Spring Fall + Winter SPEED BOOTIES	
GRÖSSEN	(CM) - (IN)
<b>O</b>	36-39 / 4-6.5
<b>I</b>	40-43 / 7.5-9.5
<b>II</b>	44-47 / 10-13

GRÖSSEN	(CM) - (IN)
<b>O</b>	36-38 / 4-6
<b>I</b>	39-40 / 6.5-7.5
<b>II</b>	41-42 / 8-9
<b>III</b>	43-46 / 9.5-12

Bitte entnehmen Sie anhand Ihrer regulären Schuhgröße die passende Größe für Schuhe und Überschuhe dieser Tabelle.

## ASSOSOIRES



GRÖSSEN	STANDARD SIZE
<b>O</b>	XS - S
<b>I</b>	S - M - L
<b>II</b>	XL - XLG - TIR

Passen Sie bei Warmers Ihre Standard-ASSOS-Bekleidungsgröße an die entsprechende Ziffer an. (Wenn Sie zwischen zwei Größen liegen und eine schlanke Statur haben, empfehlen wir, die Größe zu verkleinern.)

